Locale IS+TLC
Stazione A

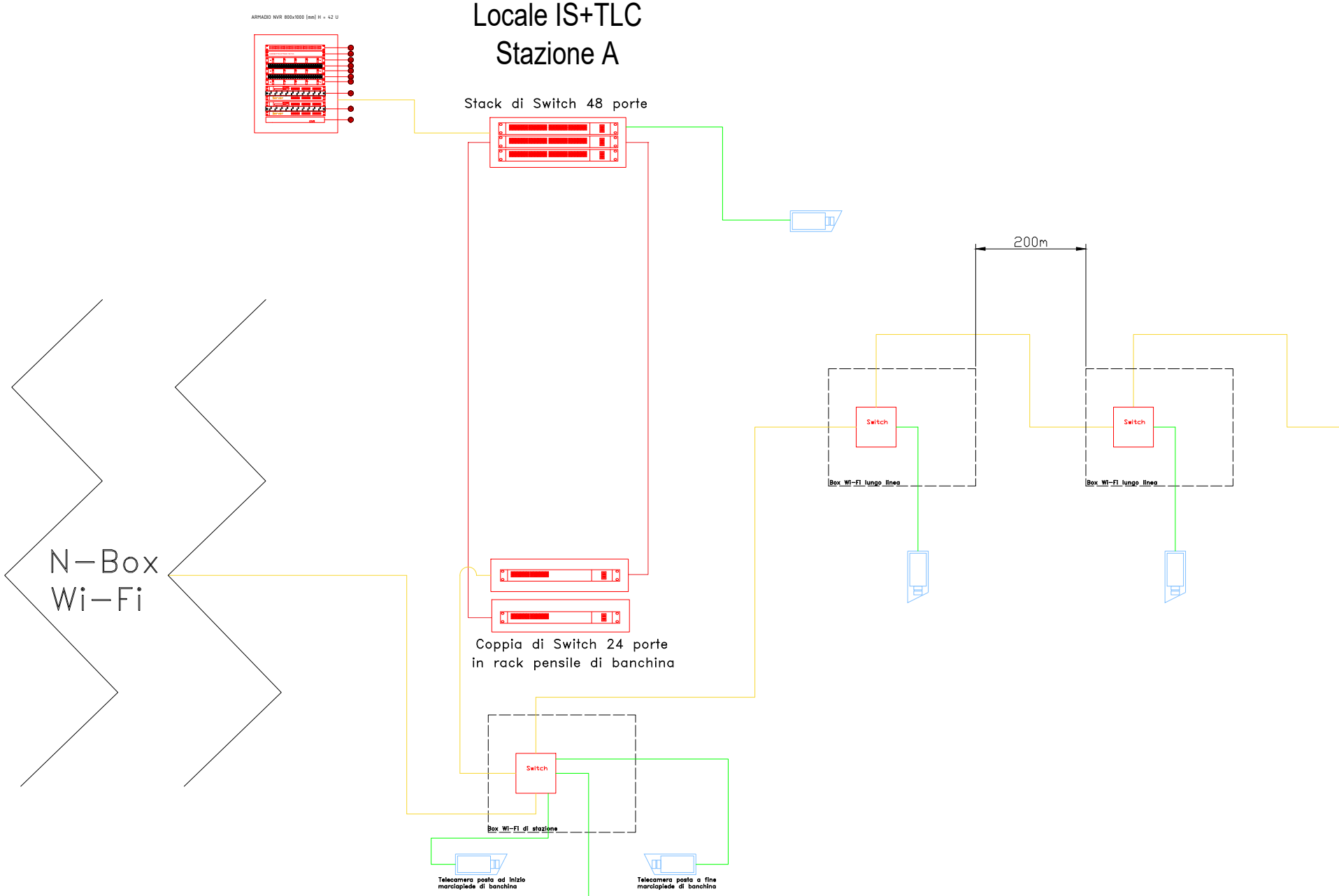
ARMADIO NVR 800x1000 (mm) H = 42 U
Server
Server
NVR
Stack di Switch 48 porte
200m
Switch
Switch
Box Wi-Fi lungo linea
Box Wi-Fi lungo linea
N-Box
Wi-Fi
Coppia di Switch 24 porte
in rack pensile di banchina
Switch
Box Wi-Fi di stazione
Telecamera posta ad inizio marciapiede di banchina
Telecamera posta a fine marciapiede di banchina

N°15 Telecamere Dome poste nei seguenti punti:
1. telecamera DOME interna a ciascun ascensore (4 in totale)
2. telecamera DOME fuori da ciascun sbarco ascensore (2 per ogni ascensore, in totale 8)
3. telecamere DOME per ogni scala mobile (1 piano superiore, 1 piano inferiore e 1 in centro; in totale 3)

Locale IS+TLC
Stazione B

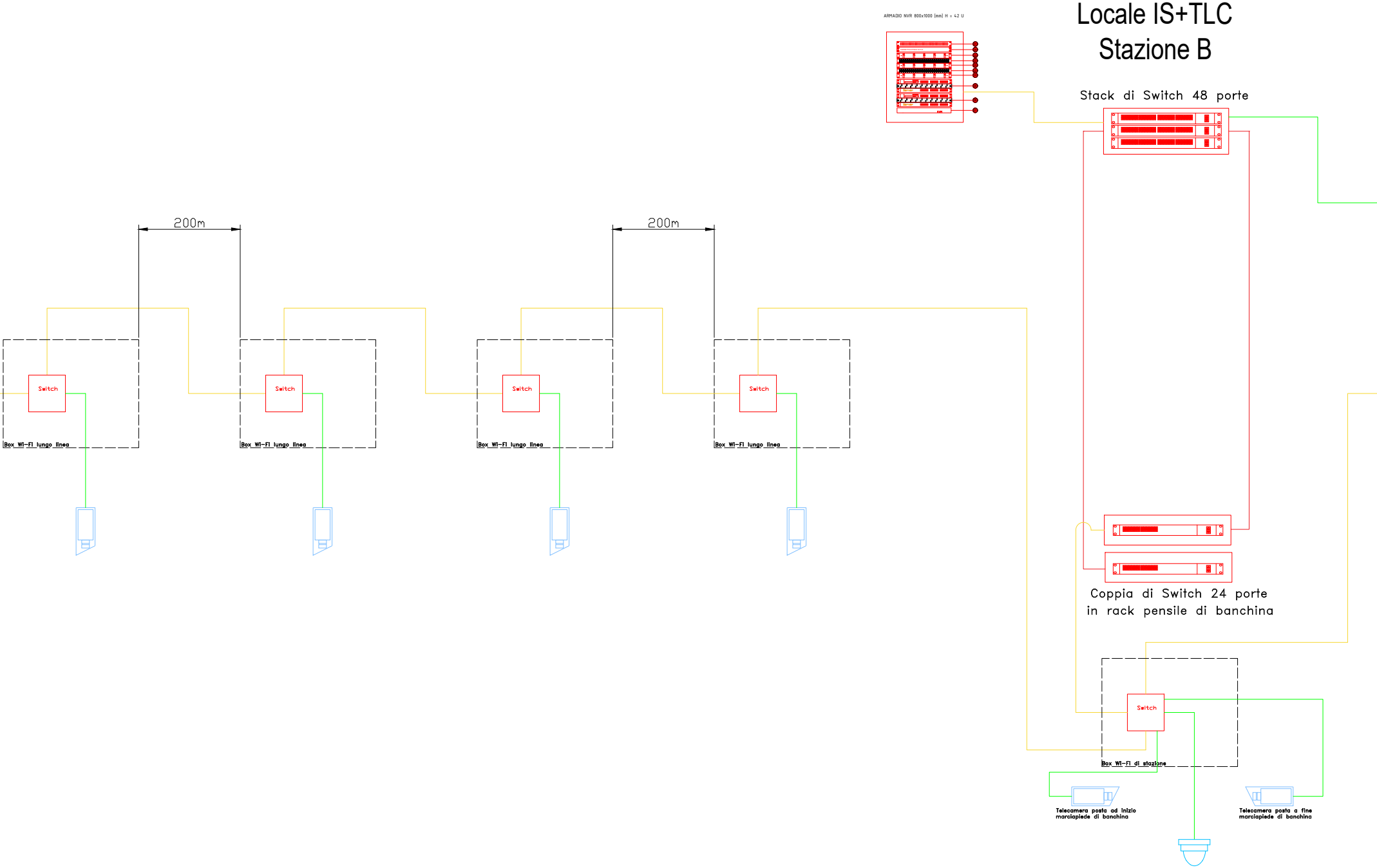
ARMADIO NVR 800x1000 [mm] H = 42 U
Stack di Switch 48 porte
200m
200m
Switch
Switch
Switch
Switch
Box WI-FI lungo linea
Box WI-FI lungo linea
Box WI-FI lungo linea
Box WI-FI lungo linea
Coppia di Switch 24 porte in rack pensile di banchina
Switch
Box WI-FI di stazione
Telecamera posta ad inizio marciapiede di banchina
Telecamera posta a fine marciapiede di banchina

N°15 Telecamere Dome poste nei seguenti punti:

1. telecamera DOME interna a ciascun ascensore (4 in totale)
2. telecamera DOME fuori da ciascun sbarco ascensore (2 per ogni ascensore, in totale 8)
3. telecamere DOME per ogni scala mobile (1 piano superiore, 1 piano inferiore e 1 in centro; in totale 3)

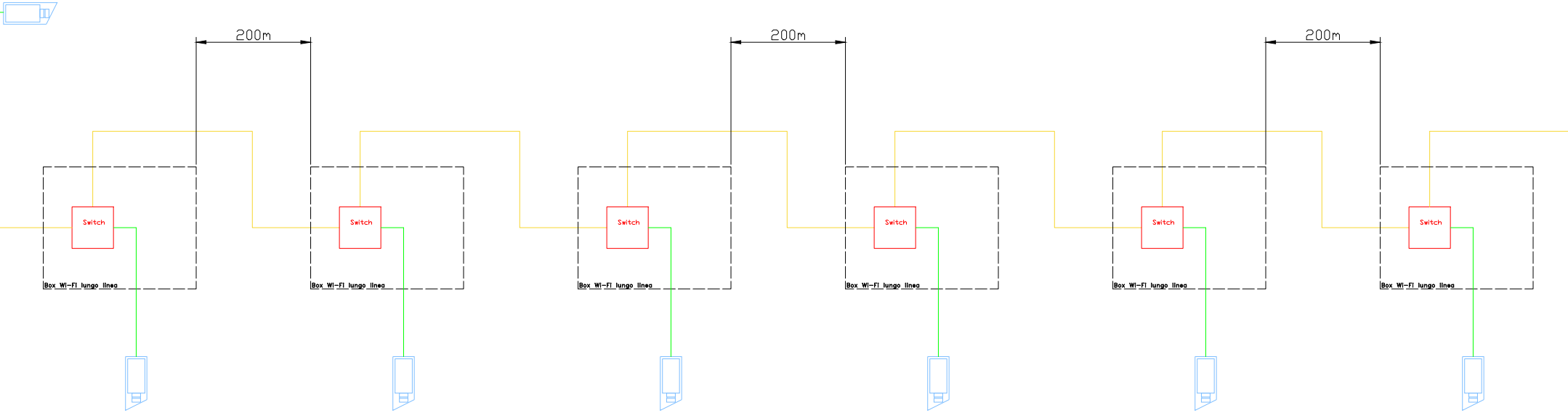
200m
200m
200m
Switch
Box Wi-Fi lungo linea
Switch
Box Wi-Fi lungo linea
Switch
Box Wi-Fi lungo linea
Switch
Box Wi-Fi lungo linea
Switch
Box Wi-Fi lungo linea
Switch
Box Wi-Fi lungo linea

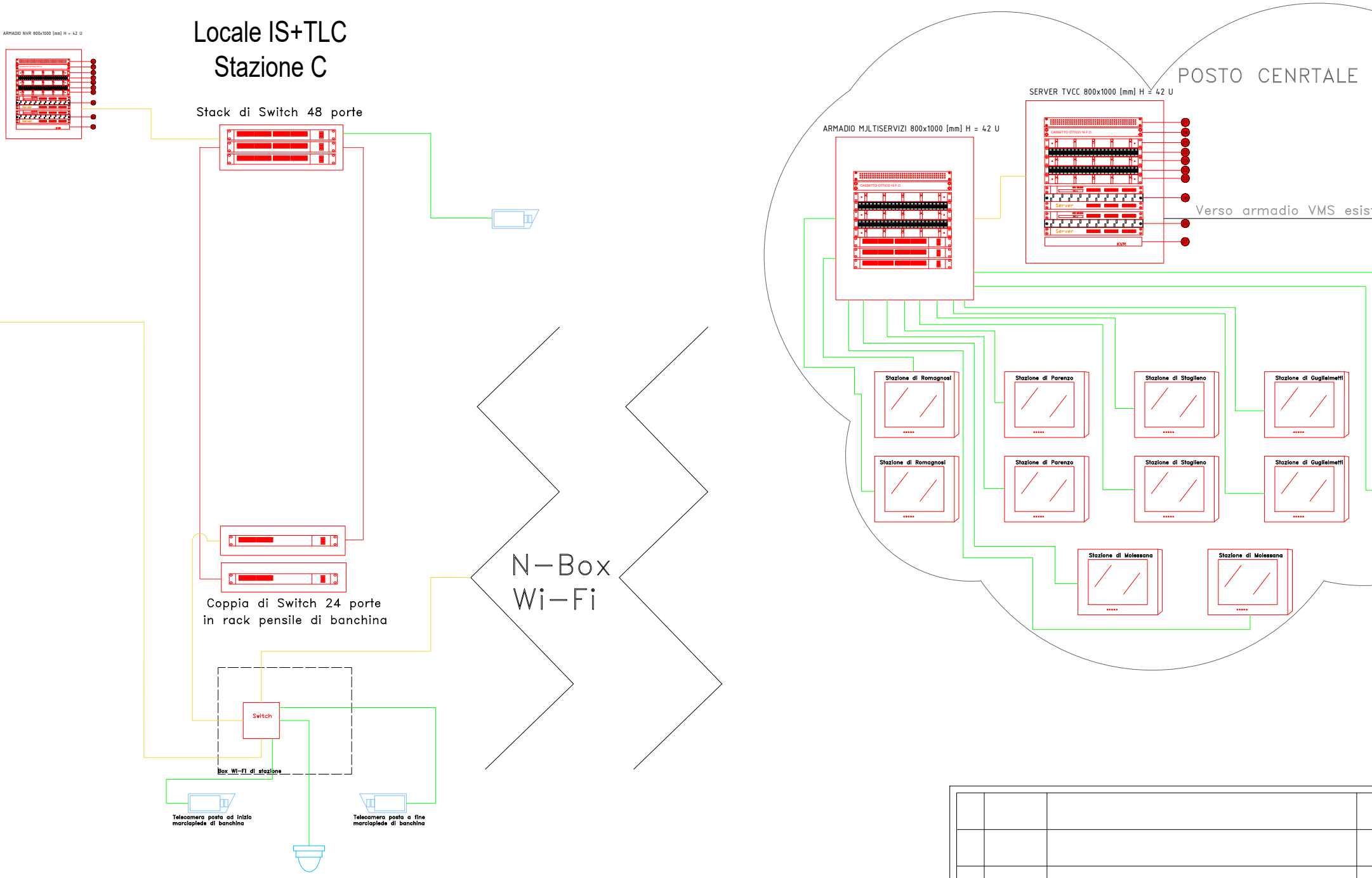
ARMADIO NVR 800x1000 [mm] H = 42 U
Locale IS+TLC
Stazione C
Stack di Switch 48 porte
Coppia di Switch 24 porte
in rack pensile di banchina
Switch
Box WI-FI di stazione
N-Box
Wi-Fi
Telecamera posta ad inizio marciapiede di banchina
Telecamera posta a fine marciapiede di banchina
POSTO CENRTALE
SERVER TVCC 800x1000 [mm] H = 42 U
ARMADIO MULTISERVIZI 800x1000 [mm] H = 42 U
CASSETTO OTTICO 16 F.O.
Server
Server
KVM
Verso armadio VMS esis
Stazione di Romagnosi
Stazione di Parenzo
Stazione di Staglieno
Stazione di Guglielmetti
Stazione di Romagnosi
Stazione di Parenzo
Stazione di Staglieno
Stazione di Guglielmetti
Stazione di Molassana
Stazione di Molassana

N°15 Telecamere Dome poste nei seguenti punti:

1. telecamera DOME interna a ciascun ascensore (4 in totale)
2. telecamera DOME fuori da ciascun sbarco ascensore (2 per ogni ascensore, in totale 8)
3. telecamere DOME per ogni scala mobile (1 piano superiore, 1 piano inferiore e 1 in centro; in totale 3)

A	10/10/2023	Emissione
Rev.	*Data*	*Descrizione*

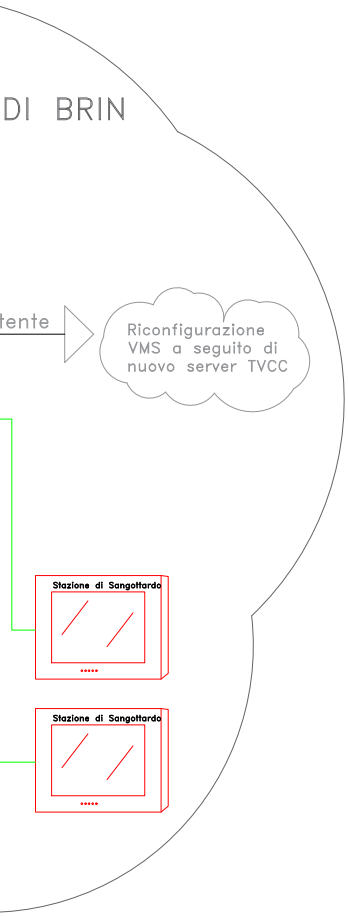
DI BRIN
tente
Riconfigurazione VMS a seguito di nuovo server TVCC
Stazione di Sangottardo
Stazione di Sangottardo

LEGENDA

—	Cavo secondario 16 FO SMR classe Cca, s1b, d1, a1
—	Cavo dati Ethernet
	Telecamera TVCC
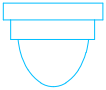	Telecamera TVCC tipo DOME
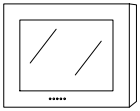	Monitor 21" per TVCC

G. Lionte	N. Abrescia	G. Clemenza	P. Marchetti
Redatto	Verificato	Approvato	Autorizzato

Progr.

Responsabile Unico del Procedimento
Ing. E. Scarlatti

Cart.

Raggruppamento temporaneo di progettisti
Mandataria: SYSTRA SOTECNI
Mandanti: SYSTRA SYSTRA SWS ITALFERR GRUPPO FERROVIE DELLO STATO ITALIANE architecna engineering LAND

Scala:

Data: 10/10/2023

Skymetro
PROLUNGAMENTO DELLA LINEA METROPOLITANA IN VAL BISAGNO
PROGETTO DI FATTIBILITA' TECNICA ED ECONOMICA (D.lgs. n. 36 / 2023)

IMPIANTI ELETTRO FERROVIARI
TELECOMUNICAZIONI
ARCHITETTURA SISTEMA TVCC

Commessa	*Fase*	*Lotto*	*Disciplina*	*WBS*	*Tipo*	*Numero*	*Foglio*	*Rev.*
MGE1	PR	LV	TLC	COM	T	012	00	A