Armadio Rack pensile F.O. n°1
Banchina Pari

Nuovo Armadio Rack pensile in banchina
dim.: 650x450x550 [mm] (LxPxH)

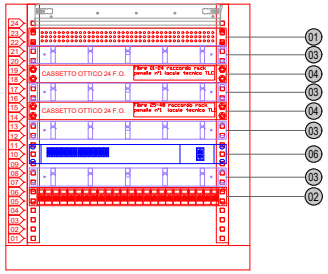
24
23
22
21
20
19
18
17
16
15
14
13
12
11
10
09
08
07
06
05
04
03
02
01
CASSETTO OTTICO 24 F.O.
fibre 01÷24 raccordo rack pensile n°1 locale tecnico TLC
CASSETTO OTTICO 24 F.O.
fibre 25÷48 raccordo rack pensile n°1 locale tecnico TLC
01
03
04
03
04
03
06
03
02

Armadio Rack pensile F.O. n°2
Banchina Dispari

Nuovo Armadio Rack pensile in banchina
dim.: 650x450x550 [mm] (LxPxH)

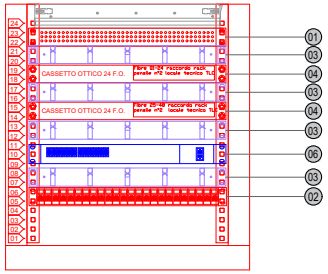
24
23
22
21
20
19
18
17
16
15
14
13
12
11
10
09
08
07
06
05
04
03
02
01
CASSETTO OTTICO 24 F.O.
fibre 01÷24 raccordo rack pensile n°2 locale tecnico TLC
CASSETTO OTTICO 24 F.O.
fibre 25÷48 raccordo rack pensile n°2 locale tecnico TLC
01
03
04
03
04
03
06
03
02

Armadio N3 F.O n°1
Locale TLC

Nuovo Armadio N3_1 - Standard ETSI 300-119
dim.: 600x300x2200 [mm] (LxPxH)


CASSETTO OTTICO 24 F.O.
Fibre 01-24 raccordo dorsale primaria Anello 1
Fibre 25-48 raccordo dorsale primaria Anello 1
Fibre 01-24 raccordo dorsale primaria Anello 2
Fibre 25-48 raccordo dorsale primaria Anello 2
Fibre 01-24 raccordo cavo FO da rack pensile n°1
Fibre 25-48 raccordo cavo FO da rack pensile n°1
01
03
04
03
04
03
04
03
04
03
04
03
04

Armadio N3 F.O n°2
Locale TLC

Nuovo Armadio N3_1 - Standard ETSI 300-119
dim.: 600x300x2200 [mm] (LxPxH)


CASSETTO OTTICO 24 F.O.
Fibre 01-24 raccordo dorsale secondaria Anello 1
Fibre 25-48 raccordo dorsale secondaria Anello 2
Fibre 01-24 raccordo dorsale secondaria Anello 1
Fibre 25-48 raccordo dorsale secondaria Anello 2
Fibre 01-24 raccordo cavo FO da rack pensile n°2
Fibre 25-48 raccordo cavo FO da rack pensile n°2
01
03
04
03
04
03
04
03
04
03
04
03
04

FRONTE RACK 800x1000 [mm] H = 42 U
PORTELLA ANTERIORE

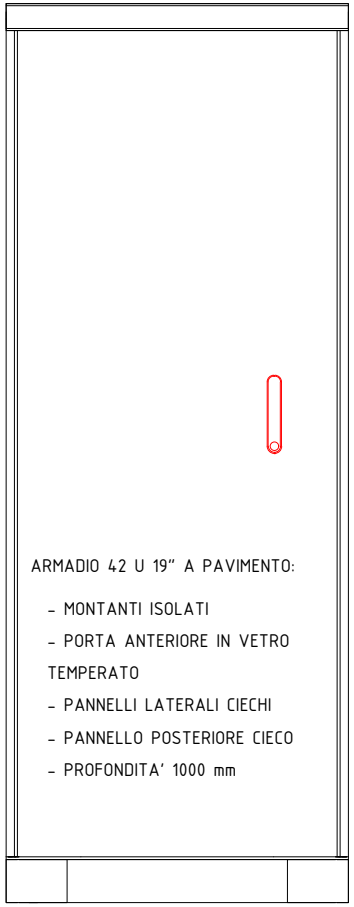

ARMADIO 42 U 19" A PAVIMENTO:

- MONTANTI ISOLATI
- PORTA ANTERIORE IN VETRO TEMPERATO
- PANNELLI LATERALI CIECHI
- PANNELLO POSTERIORE CIECO
- PROFONDITA' 1000 mm

Armadio Rack Multiservizi locale TLC

FRONTE RACK 800x1000 [mm] H = 42 U

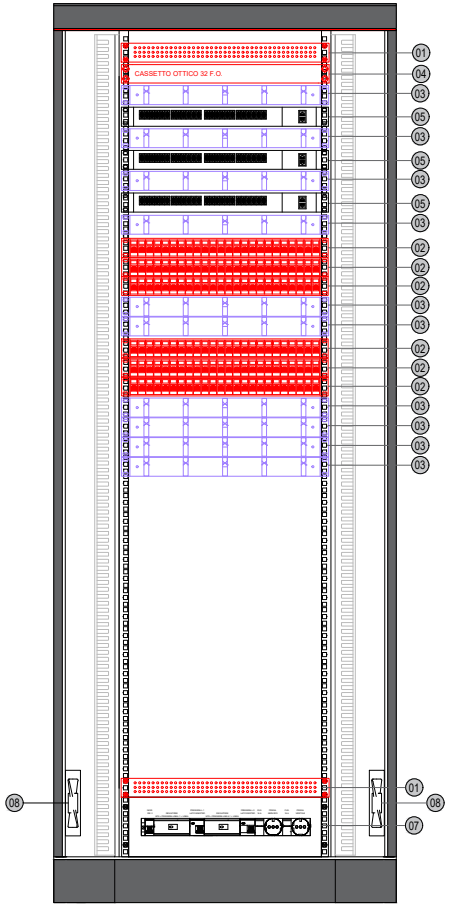
CASSETTO OTTICO 32 F.O.
01
04
03
05
03
05
03
05
03
02
02
02
03
03
02
02
02
03
03
03
03
08
01
08
07

RETRO RACK 800x1000 [mm] H = 42 U


BOX DI
DISTRIBUZIONE RETE
COLLETTORE
EQUIPOTENZIALE
07

Armadio Rack Diffusione Sonora locale TLC

FRONTE RACK 800x1000 [mm] H = 42 U
PORTELLA ANTERIORE

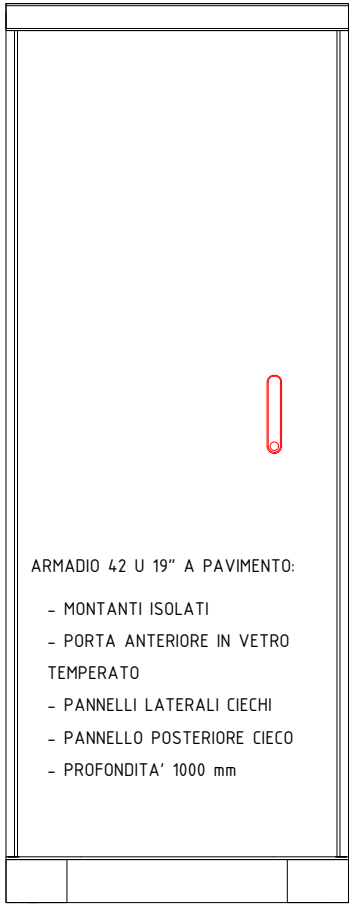

ARMADIO 42 U 19" A PAVIMENTO:

- MONTANTI ISOLATI
- PORTA ANTERIORE IN VETRO TEMPERATO
- PANNELLI LATERALI CIECHI
- PANNELLO POSTERIORE CIECO
- PROFONDITA' 1000 mm

FRONTE RACK 800x1000 [mm] H = 42 U

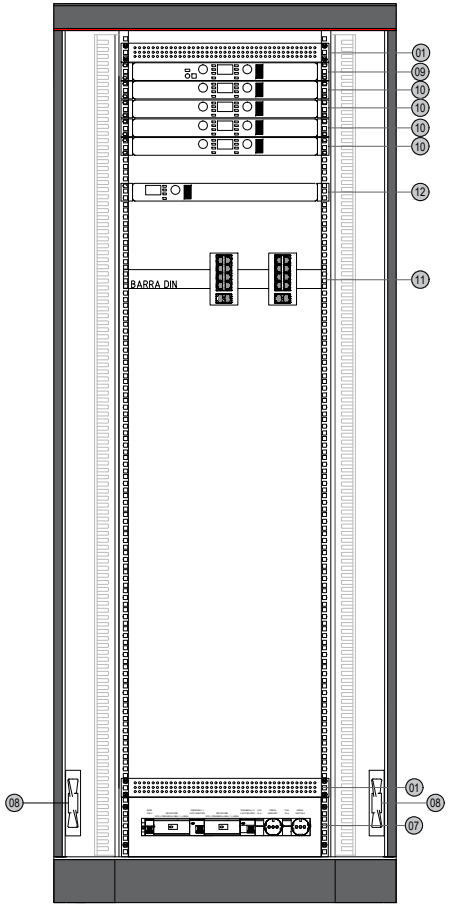
01
09
10
10
10
10
12
BARRA DIN
11
08
01
08
07

RETRO RACK 800x1000 [mm] H = 42 U


BOX DI
DISTRIBUZIONE RETE
COLLETTORE
EQUIPOTENZIALE
07

⑴ 01	COPERTURA METALLICA - UNITA' CIECA
02	PATCH PANEL RJ45 24 PORTE
03	GUIDA PASSA CAVI - DISPERSIONE FIBRA OTTICA
04	NUOVO SUBTELAIO OTTICO DI TERMINAZIONE E GIUNZIONE FIBRA OTTICA
05	SWITCH DI LAYER 2 CON ALMENO 48 PORTE RJ45 E 2 PORTE SFP
06	SWITCH DI LAYER 2 CON ALMENO 24 PORTE RJ45 E 2 PORTE SFP
07	PANNELLO PRESE E ALIMENTAZIONI
08	VENTOLE
09	CONTROLLER AUDIO
10	AMPLIFICATORE SEGNALE AUDIO 600 W
11	SWITCH DI LAYER 2 CON 8 PORTE PoE E 2 PORTE SFP
12	ALIMENTATORE MULTIFUNZIONE

A	10/10/2023	Emissione	G. Lionte	N. Abrescia	G. Clemenza	P. Marchetti
Rev.	Data	Descrizione	Redatto	Verificato	Approvato	Autorizzato

Progr.

Responsabile Unico del Procedimento
Ing. E. Scarlatti

Cart.

Raggruppamento temporaneo di progettisti
Mandataria: SYSTRA SOTECNI
Mandanti: SYSTRA SYSTRA SWS ITALFERR GRUPPO FERROVIE DELLO STATO ITALIANE architecna engineering LAND

Scala:
Data: 10/10/2023

Skymetro

PROLUNGAMENTO DELLA LINEA METROPOLITANA IN VAL BISAGNO
PROGETTO DI FATTIBILITA' TECNICA ED ECONOMICA (D.lgs. n. 36 / 2023)

IMPIANTI ELETTRO FERROVIARI
TELECOMUNICAZIONI
LAYOUT ARMADI SISTEMI DI TELECOMUNICAZIONI

Commessa	Fase	Lotto	Disciplina	WBS	Tipo	Numero	Foglio	Rev.
MGE1	PR	LV	TLC	COM	T	004	00	A