PIAZZOLA AG 02 - STATO D'ESERCIZIO AUTORIZZATO

RIF: TAV. MGR-2.11-A_Piazzola di montaggio AG02 Pianta e sezioni

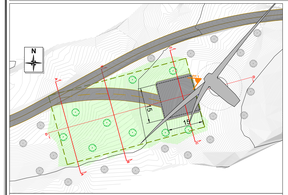

Planimetria Piazzola AG 02 _ STATO D'ESERCIZIO — Scala 1 : 500

Interventi previsti nella FASE d'ESERCIZIO

A. Affinzio della fase d'esercizio, si procederà alla riduzione della superficie della piazzola di montaggio fino al raggiungimento di una dimensione pari a 15 m per 15 m. La piazzola così ottenuta verrà utilizzata nelle fasi di manutenzione dell'aerogeneratore e dei suoi componenti e servirà per lo stazionamento dei mezzi utilizzati per gli interventi necessari.
B. Rimozione delle stabilizzati di cava nelle porzioni non a quota di piazzola che non verranno più utilizzate nelle successive fasi e riposizionamento delle stesse lungo la viabilità infrapiazza al fine di ripristinare il livello e l'andamento delle porzioni eventualmente deteriorate del paesaggio dei mezzi di trasporto;
C. Rimozione della viabilità di servizio e rimozione in massa di materiale temporaneamente accantonato durante la fase di cantiere e contemporanee interventi per l'inerbimento e la preparazione alla messa a dimora di nuove essenze arboree;
D. Realizzazione di interventi di regimazione delle acque meteoriche nella fase di esercizio, create mediante opportune pendenze e delle cunette in terra battuta a cielo aperto, opportunamente dimensionate e sistemate a quaglio e riportumazione;
E. Ripristino vegetazionale mediante riportumazione di essenze arboree ed arbustive e rinverdimento prativo.

Punto fotovoltaico e aerogeneratore
Attenzione esistenti esterne all'area di intervento
Faggio di nuova piantumazione
Rinverdimento prativo
Viabilità di progetto
Area destinata alla piazzola di montaggio, realizzata con stabilizzato di cava posaoto e rullato, scerte spessore pari a 30 cm
Area destinata alla piazzola di montaggio nella fase precedente e che verrà rimossa nella fase attuale
Punto Fotografico

FOTOGRAFIA STATO ATTUALE DI CANTIERE POST MONTAGGIO AEROGENERATORE



[Punto Fotografico 1]

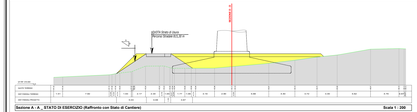

Sezione A - A _ STATO D'ESERCIZIO (Rafforzato con Stato di Cantiere) — Scala 1 : 200

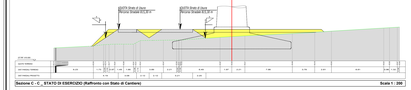

Sezione C - C _ STATO D'ESERCIZIO (Rafforzato con Stato di Cantiere) — Scala 1 : 200

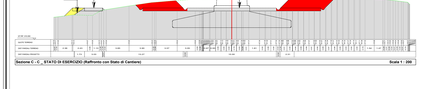

Sezione E - E _ STATO D'ESERCIZIO (Rafforzato con Stato di Cantiere) — Scala 1 : 200

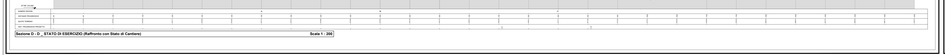

Sezione D - D _ STATO D'ESERCIZIO (Rafforzato con Stato di Cantiere) — Scala 1 : 200

PIAZZOLA AG 02 - STATO DI ESERCIZIO PROPOSTA DI VARIANTE

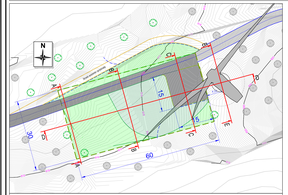

Planimetria Piazzola AG 02 _ STATO D'ESERCIZIO — Scala 1 : 500

Interventi previsti nella FASE d'ESERCIZIO

A. Affinzio della fase d'esercizio, si procederà alla riduzione della superficie della piazzola di montaggio fino al raggiungimento di una dimensione pari a 15 m per 15 m. La piazzola così ottenuta verrà utilizzata nelle fasi di manutenzione dell'aerogeneratore e dei suoi componenti e servirà per lo stazionamento dei mezzi utilizzati per gli interventi necessari.
B. Rimozione delle stabilizzati di cava nelle porzioni non a quota di piazzola che non verranno più utilizzate nelle successive fasi e riposizionamento delle stesse lungo la viabilità infrapiazza al fine di ripristinare il livello e l'andamento delle porzioni eventualmente deteriorate del paesaggio dei mezzi di trasporto;
C. Rimozione della viabilità di servizio e rimozione in massa di materiale vegetale (circa 20-30 cm) e contemporanee interventi per l'inerbimento e nel caso, in rendesse necessaria la rizosmesa ad interventi di ingegneria naturalistica per stabilizzare il terreno;
D. Realizzazione di interventi di regimazione delle acque meteoriche nella fase di esercizio, create mediante opportune pendenze e delle cunette in terra battuta a cielo aperto, opportunamente dimensionate e sistemate a quaglio e riportumazione;
E. Ripristino vegetazionale tramite rinverdimento prativo mediante idrosemina o semina a spaglio e riportumazione essenze arboree.

Punto fotovoltaico e aerogeneratore
Attenzione esistenti esterne all'area di intervento
Faggio di nuova piantumazione
Rinverdimento prativo in scarpata
Rinverdimento prativo a quota piazzola
Viabilità di progetto
Area destinata alla piazzola di montaggio ed alla viabilità, realizzata con stabilizzato di cava posaoto e rullato, scerte spessore pari a 30 cm
Area destinata alla piazzola di montaggio nella fase precedente e che verrà rimossa nella fase attuale
Canaletta per raccolta acque reflue



Sezione A - A _ STATO D'ESERCIZIO — Scala 1 : 200



Sezione C - C _ STATO D'ESERCIZIO — Scala 1 : 200



Sezione E - E _ STATO D'ESERCIZIO — Scala 1 : 200

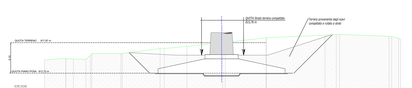

Sezione D - D _ STATO D'ESERCIZIO — Scala 1 : 200

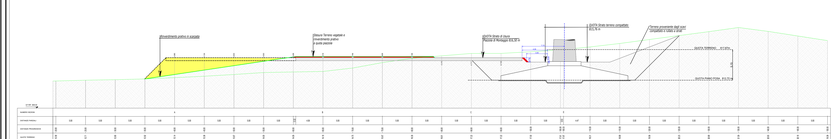

Sezione D - D _ STATO D'ESERCIZIO — Scala 1 : 200

LEGENDA: Sterro — Riporto — Cassonetto con tout-venant

PIAZZOLA AG 02 - SOVRAPPOSIZIONE PLANIMETRIACA TRA STATO ESERCIZIO AUTORIZZATO E STATO ESERCIZIO PROPOSTA DI VARIANTE

Scala 1:200

Stato di Esercizio Approvato
Stato di Esercizio Variante

